

## **E-õppe korraldus 2018/2019. õppeaastal**

E-õpe toimub valdavalt Moodle õpikeskkonnas, kuhu saad kooli kodulehel oleva lingi kaudu (vt juhist!). Moodle on Sinu õpik, e-kool on Sinu päevik.

Kursustele registreerimine toimub kahel viisil:

- 1) kui oled saanud Moodle kasutajanime ja parooli, vali loetelust „Kõik kursused“ Sinule vajaminevad kursused ja registreeru;
- 2) kursustele, mida pead hakkama läbima, kuid ei saa neile ise registreeruda, lisab Sind kasutajaks vastava aine õpetaja.

Kui oled kursuse lõpetanud, hinde saanud, registreeri end kursuselt välja.

E-õppes osalemiseks vajad Sa arvuti kasutamise võimalust õppematerjalidega tutvumiseks, hindeliste tööde sooritamiseks, kodutööde koostamiseks, info otsimiseks. Mõne ülesande täitmiseks vajad skannimise võimalust (olemas koolis).

E-õppes osalemine nõuab Sinult enda juhtimise oskust – eelkõige aja planeerimise oskust, vastutuse võtmist õppeülesannete õigeaegse täitmise eest.

E-õppe edukaks läbimiseks plaani õppeülesannetega tegelemiseks aega vähemalt 4-5 korda nädalas.

Kursusele registreerudes tutvu kursuse plaaniga: millised on kursusehinde saamiseks vajalikud tingimused, millal on hindelised tööd Moodles, millal koolis, kuidas õpetajaga kontakteeruda.

Ole valmis kirjalikult suhtlema. Moodle keskkonnas käib peaaegu kogu suhtlemine kirjalikult. Seega on oluline, et Sa oskad end kirjalikult väljendada.

Kui Sul esineb tehnilisi probleeme või küsimusi kursuse sisu kohta, kontakteeru julgelt infojuhi (urmas.einmann@rakveretg.edu.ee), õpetaja või kaasõppijatega. Kui Sa oma probleemidest ei räägi, ei saa keegi teada, et midagi on valesti.

Anna õpetajatele tagasisidet kursuse sisu, struktuuri, ülesannete ja ajakava kohta, et õpetajatel oleks võimalik Sinu kommentaaride põhjal kursust edaspidi paremaks.

Sul on vajadusel võimalik osaleda tavaklassidega koos esmaspäeviti ja teisipäeviti tundides, kus saad õppida, kuid mitte sooritada hindelisi töid.

Aineõpetajaga kokku leppides on võimalik saada individuaalset konsultatsiooni.

Õpiprobleemide tekkimisel võta ühendust õppenõustajaga, kelle kaudu on võimalik saada ka psühholoogi, võlanõustaja nõustamist ning leida muid võimalusi kasutades oma probleemidele lahendusi.

## E-õppijate koolipäevad on

### 10. klass

13.-15.09 (I poolaasta kursustega tutvumine); 17.-19.01 (I pa kursuste lõpp, II pa kursuste algus); 6.-8.06 (II pa kursuste lõpp)

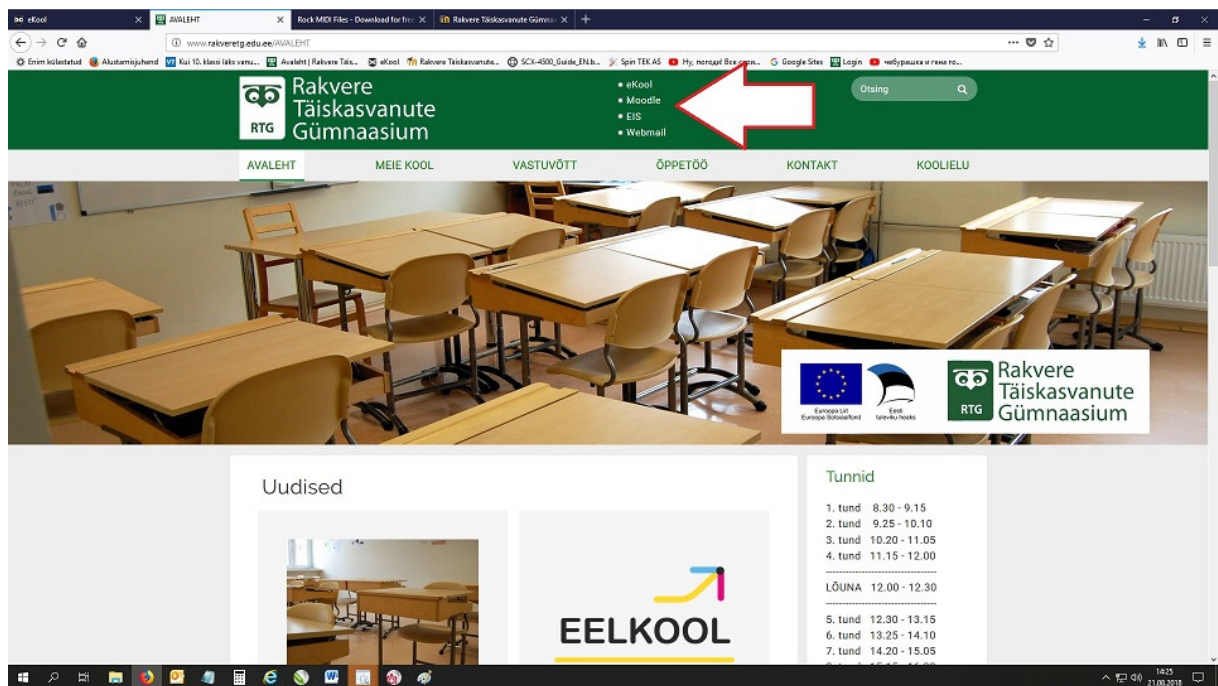
### 11.-12. klass

14.-15.09; 19.-20.10; 16.-17.11; 14.-15.12; 18.-19.01; 15.-16.02; 15.-16.03; 12.-13.04; 17.-18.05; 7.-8.06

## **Juhend õpikeskkonda Moodle registreerimiseks**

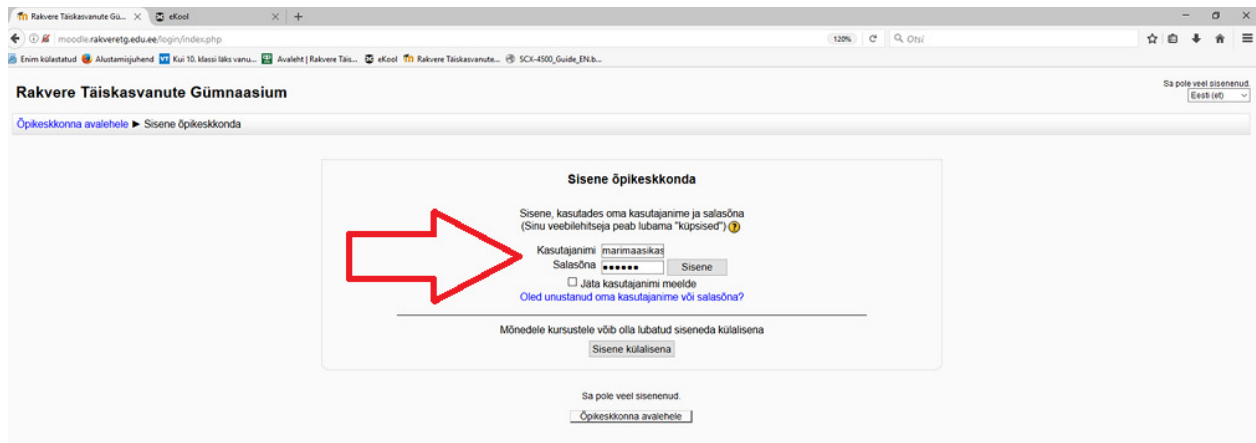
Kasutajaandmed (kasutajanimi, parool) saadab kool Sinu meiliaadressile. Salasõna on „rtg123“, mille soovitame kindlasti ümber vahetada.

RTG Moodle keskkonnda saab siseneda meie kodulehelt või kasutades aadressi <http://moodle.rakveretg.edu.ee/>

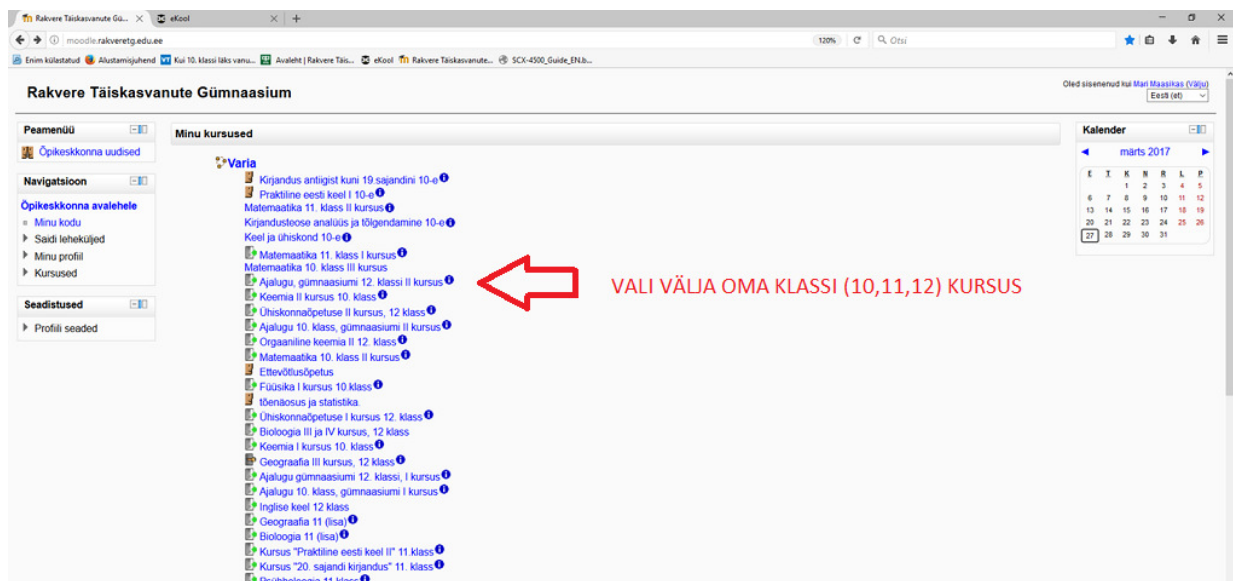


The screenshot shows the website of Rakvere Täiskasvanute Gümnaasium. The top navigation bar is green and contains the school logo, the name 'Rakvere Täiskasvanute Gümnaasium', and a list of links: eKool, Moodle, EIS, and Webmail. A red arrow points to the 'Moodle' link. Below the navigation bar is a menu with links: AVALEHT, MEIE KOOL, VASTUVÕTT, ÕPPETÖÖ, KONTAKT, and KOOLIELU. The main content area features a large image of a classroom with desks and chairs. Below the image are logos for the European Union, the Estonian Education Reform Foundation, and the school itself. On the right side, there is a 'Tunnid' (Hours) section listing the school schedule from 8:30 to 15:05, including a break (LÕUNA) from 12:00 to 12:30. The bottom of the page shows a Windows taskbar with the time 14:25 on 21.08.2018.

Järgnevalt näed avalehte, kuhu tuleb sisestada oma kasutajanimi ja salasõna. Seejärel kliki nupule „sisene“ või vajutada klahvi „enter“.



Järgnevalt oled jõudnud õpikeskkonna avalehele. Siit tuleb välja valida Sulle ette nähtud kursused.



Uks roheline noolega kursuste nimetuste ees näitab võimalust õpilasel iseseisvalt kursusele registreerida. Kui sellist sümbolit pole, registreerib Sind õpetaja.

**KURSUSELE REGISTREERIMINE ON VAJALIK!**

Esimese registreerimise peaks süsteem välja pakkuma automaatselt.

Kui süsteem automaatselt registreerimist ei paku, saab seda teha vasakpoolsest menüüst „Registreeri mind antud kursusele“.

Edasi jälle „Enrol me“.

Kui registreerimine on tehtud, tuleb valida järgmine kursus. Vali uuesti õpikeskkonna avaleht ja edaspidiselt on näha seal ainult need kursused, kuhu oled registreerunud. Kõikide kursuste nimekirja vaatamiseks vali kastike „Kõik kursused“.

Rakvere Täiskasvanute Gümnaasium

Peamenüü

Õpikeskkonna uudised

Navigatsioon

Õpikeskkonna avalehele

- Minu kodu
- Saidi leheküljed
- Minu profiil
- Minu kursused

Seadistused

Profiili seadid

Minu kursused

Ajalugu gümnaasiumi 12. klassi, I kursus  
Õpetaja: Urmas Einmann  
Õpetaja: Henrik Lainvoo

Gümnaasiumi V kursus „Lühijalgu II – Eesti ja maailm 20. sajandi teisel poolel“

Ajalugu 10. klass, gümnaasiumi I kursus  
Õpetaja: Urmas Einmann  
Õpetaja: Henrik Lainvoo

Gümnaasiumi I kursus "Üldjalugu"(antikaeg, keskajag, uusaeg)

Otsi kursusi:  Mine

Kõik kursused

Oled sisenenud kui Mari Maasikas (Välju)

moodle

Iga kursuse alguses on kursuse tutvustus. Tutvu sellega kindlasti! Kui on täiendavaid küsimusi, võid saata õpetajale sõnumi või tulla kooli konsultatsiooni. Õpetajale saab lihtsalt saata sõnumi, kui õpikeskkonna avalehel klikkida õpetaja nimele.

Peamenüü

Õpikeskkonna uudised

Navigatsioon

Õpikeskkonna avalehele

- Minu kodu
- Saidi leheküljed
- Minu profiil
- Minu kursused

Minu kursused

Ajalugu gümnaasiumi 12. klassi, I kursus  
Õpetaja: Urmas Einmann  
Õpetaja: Henrik Lainvoo

Ajalugu 10. klass, gümnaasiumi I kursus  
Õpetaja: Urmas Einmann  
Õpetaja: Henrik Lainvoo